




COOPERATIVA DE DESARROLLO TECNOLÓGICO DEL ORIENTE COLOMBIANO
ESTADO DE SITUACION FINANCIERA COMPARATIVO
AL 31 DE DICIEMBRE DE:

ACTIVO		AÑO 2022	AÑO 2021	VARIACION ABSOLUTA	VARIACION %
CORRIENTE					
EFFECTIVO Y EQUIVALENTE	NOTA 2	194,758,383	321,364,814	(126,606,431)	-39%
CARTERA DE CREDITOS	3	8,251,751,491	6,246,167,649	2,005,583,842	32%
CUENTAS POR COBRAR	4	16,405,803	14,655,324	1,750,479	12%
TOTAL ACTIVO CORRIENTE		\$ 8,462,915,677	\$ 6,582,187,787	1,880,727,890	29%
ACTIVO NO CORRIENTE					
INVERSIONES	5	24,454,263	22,258,887	2,195,376	10%
PROPIEDAD PLANTA Y EQUIPO	6	98,415,585	130,726,797	(32,311,212)	-25%
TOTAL ACTIVO NO CORRIENTE		\$ 122,869,848	\$ 152,985,684	(30,115,836)	-20%
TOTAL ACTIVO		\$ 8,585,785,525	\$ 6,735,173,471	1,850,612,054	27%
PASIVO					
CORRIENTE					
CREDITOS CON BANCOS Y OTRAS OBLIGAC	7	4,626,979,444	3,169,901,406	1,457,078,038	46%
OTRAS CUENTAS POR PAGAR	8	20,604,772	13,665,519	6,939,253	51%
OTROS PASIVOS	9	11,623,423	14,711,610	(3,088,187)	-21%
TOTAL PASIVO CORRIENTE		4,659,207,639	3,198,278,535	1,460,929,104	46%
TOTAL PASIVO		\$ 4,659,207,639	\$ 3,198,278,535	1,460,929,104	45.7%
PATRIMONIO					
CAPITAL SOCIAL	10	3,466,439,134	3,151,658,015	314,781,119	10%
RESERVAS	11	228,134,412	199,051,204	29,083,208	15%
FONDOS DE DESTINACION ESPECIFICA		40,769,673	40,769,673	-	0%
EXCEDENTES DEL EJERCICIO		191,234,667	145,416,044	45,818,623	32%
TOTAL PATRIMONIO		3,926,577,886	3,536,894,936	389,682,950	11%
TOTAL PASIVO + PATRIMONIO		\$ 8,585,785,525	\$ 6,735,173,471	1,850,612,054	27.5%


LILIANA PATRICIA VALENCIA ARIAS
 Gerente


INES GOMEZ DIAZ
 Contadora
 TP-96653-T


LUZ MARINA COTE RUEDA
 Revisor fiscal
 TP-8695T
 Ver opinión adjunta





COOPERATIVA DE DESARROLLO TECNOLÓGICO DEL ORIENTE COLOMBIANO

**ESTADO DE RESULTADO INTEGRAL Y GANANCIAS ACUMULADAS COMPARATIVO
DEL 1 DE ENERO AL 31 DE DICIEMBRE DE LOS AÑOS:**

		AÑO 2022	AÑO 2021	VARIACION ABSOLUTA	VARIACION %
INGRESOS					
	NOTA				
INGRESOS DE SERVICIOS	12	1,626,808,063	1,272,079,714	354,728,349	28%
INTERESES GANADOS POR CREDITOS		383,310,197	426,155,657	(42,845,460)	-10%
INGRESOS GANADOS POR PROVEEDORES		171,514,038	115,584,023	55,930,015	48%
INGRESOS POR ESTUDIO DE CREDITOS		187,310,028	162,937,382	24,372,646	15%
INTERESES DE LOS ESTUDIANTES		701,088,501	567,402,652	133,685,849	24%
OTROS INGRESOS		183,585,299	-	183,585,299	
GASTOS					
GASTOS DE ADMINISTRACION	13	1,435,573,396	1,126,663,670	308,909,726	27%
BENEFICIOS A EMPLEADOS		483,467,985	465,555,936	17,912,049	4%
GASTOS GENERALES		549,709,091	438,108,322	111,600,769	25%
DEPRECIACION		35,654,681	55,447,428	(19,792,747)	-36%
GASTOS FINANCIEROS		110,198,407	89,393,284	20,805,123	23%
DETERIORO DE CARTERA		256,543,232	78,158,700	178,384,532	228%
EXCEDENTES DEL EJERCICIO		\$ 191,234,667	\$ 145,416,044	\$ 45,818,623	32%


LILIANA PATRICIA VALENCIA ARIAS
 Gerente


INES GÓMEZ DÍAZ
 Contadora
 TP-96653-T


LUZ MARINA COTE RUEDA
 Revisor fiscal
 TP-8695T
 Ver opinión adjunta




COOPERATIVA DE DESARROLLO TECNOLOGICO DEL ORIENTE COLOMBIANO
ESTADO DE CAMBIOS EN EL PATRIMONIO A 31 DE DIC DE 2022

CONCEPTO	SALDO INICIAL	AUMENTO	DISMINUCION	SALDO FINAL
APORTES SOCIALES ORDINARIOS	3,151,658,015	894,995,081	580,213,962	3,466,439,134
RESERVA PROTECCION APORTES SOCIALES	199,051,204	29,083,208		228,134,412
FONDO DESTINACION ESPECIFICA	40,769,673			40,769,673
EXCEDENTES DEL EJERCICIO	145,416,044	191,234,667	145,416,044	191,234,667
TOTALES	3,536,894,936	1,115,312,956	725,630,006	3,926,577,886


LILIANA PATRICIA VALENCIA ARIAS
Gerente


INES GOMEZ DIAZ
Contadora
TP-96653-T


LUZ MARINA COTE RUEDA
Revisor fiscal
TP-8695T
Ver opinión adjunta



COOPERATIVA DE DESARROLLO TECNOLÓGICO DEL ORIENTE COLOMBIANO

ESTADO DE FLUJO DE EFECTIVO COMPARATIVO

DEL 1 DE ENERO AL 31 DE DICIEMBRE DE:

	AÑO 2022	AÑO 2021	VARIACION	%
1. ACTIVIDADES DE OPERACIÓN				
Excedente del Ejercicio	191,234,667	145,416,044	45,818,623	32%
Mas partidas que no afectan el efectivo:				
Depreciación	35,654,681	55,447,428	(19,792,747)	-36%
EFFECTIVO GENERADO EN OPERACIONES :				
Aumento o disminucion de la cartera de crédito	(2,005,583,842)	(1,245,424,095)	(760,159,747)	61%
Aumento o disminucion en la cuentas por cobrar	(1,750,479)	2,284,344	(4,034,823)	-177%
Aumento o disminucion en la cuentas por pagar	6,939,253	(18,705,321)	25,644,574	-137%
Aumento o disminución de los otros pasivos	(3,088,187)	1,899,794	(4,987,981)	-263%
Aumento del patrimonio	198,448,283	40,616,354	157,831,929	389%
TOTAL FLUJO EN ACTIVIDADES DE OPERACIÓN	(1,578,145,624)	(1,018,465,452)	(559,680,172)	55%
2 ACTIVIDADES DE INVERSION				
Aumento/ o aumento en propiedad planta y equipo	(3,343,470)	-	(3,343,470)	
Aumento en inversiones	(2,195,376)	(770,026)	(1,425,350)	185%
TOTAL FLUJO EN ACTIVIDADES DE INVERSION	(5,538,846)	(770,026)	(4,768,820)	619%
3. ACTIVIDADES DE FINANCIACION				
Aumento de las obligaciones financieras	1,457,078,037	1,182,383,760	274,694,277	23%
TOTAL FLUJO EN ACTIVIDADES DE FINANCIACION	1,457,078,037	1,182,383,760	274,694,277	23%
AUMENTO O DISMINUCION DEL EFECTIVO	\$ (126,606,433)	\$ 163,148,282	(289,754,715)	-178%
MAS EFECTIVO INICIAL	\$ 321,364,814	\$ 157,216,532	164,148,282	104%
EFECTIVO FINAL	\$ 194,758,383	\$ 321,364,814	(126,606,431)	-39%

LILIANA PATRICIA VALENCIA ARIAS

Gerente

INES GOMEZ DIAZ

Contadora
TP-96653-T

LUZ MARINA COTE RUEDA

Revisor fiscal
TP-8695T

Ver opinión adjunta